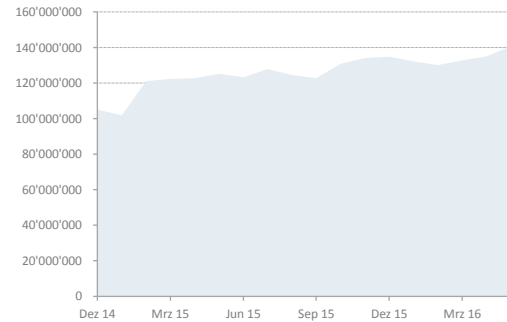


31.05.2016 | BEVO Vorsorgestiftung

Wertentwicklung Gesamtvermögen

Marktwert in Schweizer Franken

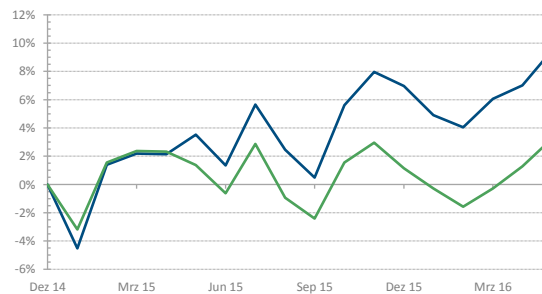
	laufendes Jahr 31.12.2015 - 31.05.2016	historisch ab 31.12.2014
Ausgangswert:	134'700'132	105'047'739
Kapitaleinlagen:	14'823'114	73'052'861
Kapitalrückzug:	-12'161'736	-49'446'730
Wertveränderung:	3'264'965	11'972'606
Endwert:	140'626'475	140'626'475



Performance Gesamtvermögen

— BEVO — Benchmark

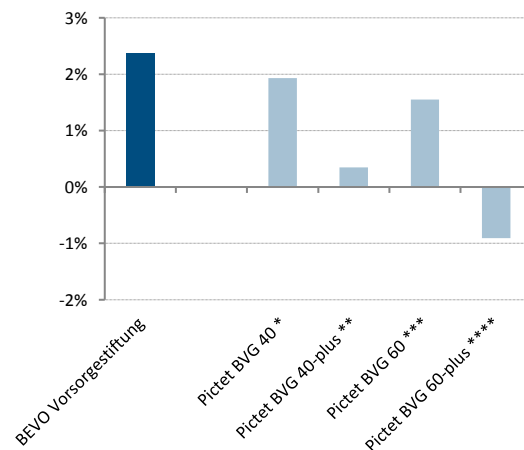
	BEVO	Benchmark	relativ
seit Jahresbeginn:	2.37%	2.08%	0.29%
letzter Monat:	2.34%	1.95%	0.39%
letzte 3 Monate	5.24%	4.90%	0.35%
letztes Jahr:	6.97%	1.15%	5.82%



BVG-Universum

Performance in CHF seit Jahresbeginn

Index	Performance YTD
BEVO Vorsorgestiftung	2.37%
Pictet BVG 40 *	1.93%
Pictet BVG 40-plus **	0.35%
Pictet BVG 60 ***	1.55%
Pictet BVG 60-plus ****	-0.91%



- * Aktien 40%; keine Immobilien und Alternativen Anlagen
- ** Aktien 30%; Immobilien 10%, Alternativen Anlagen 10%
- *** Aktien 60%; keine Immobilien und Alternativen Anlagen
- **** Aktien 45%; Immobilien 10%, Alternativen Anlagen 15%

31.05.2016 | BEVO Vorsorgestiftung

Anlagestruktur Gesamtvermögen und Bandbreiten

Anlagekategorie	Strategie	BEVO	Bandbreiten	Status	WHG	Index	Performance YTD	
							Index	BEVO
Liquidität	5.0%	6.9%	0 - 25%	OK	CHF	Citigroup CHF 3 M	-0.37%	
Obligationen CHF	19.0%	7.3%	0 - 30%	OK	CHF	SBI AAA-BBB TR	2.37%	1.00%
Obligationen FW ¹	8.0%	11.3%	0 - 12%	OK	FW	Citigroup WGBI custom	4.61%	2.14%
Aktien Schweiz/FL	18.0%	27.6%	15 - 30%	OK	CHF	SPI TR	-2.27%	1.85%
Aktien Ausland	23.0%	27.9%	10 - 30%	OK	FW	MSCI World Dev. NR	1.11%	-0.58%
Aktien Emerging Mkts.	3.0%	-	0 - 5%	OK	FW	MSCI EM NR	1.63%	-
Private Equity ²	4.0%	0.8%	0 - 5%	OK	FW	LPX 50 Index	1.73%	-2.16%
Immobilien Schweiz	20.0%	18.3%	5 - 30%	OK	CHF	SXI Immofonds TR	6.09%	8.41%
Total	100.0%	100.0%					2.08%	2.37%

¹ Performancemessung inkl. Fremdwährungsabsicherung

² Benchmarkwechsel ab 01.09.2015: neu mit 4% Private Equity zulasten der Aktien (je -2% Aktien Schweiz und Ausland)
 Negativperformance der Private Equity Anlage in 2016 wegen Neubewertung per 31.03.2016

Begrenzung Gesamtkategorien

Bezeichnung	Strategie	BEVO	Bandbreiten	Status	Einzelbegrenzungen Details
Auslandschuldner	27.0%	18.6%	15 - 42%	OK	Max. Durationabweichung +/- 30% Index
Fremdwährungen	34.0%	41.4%	15 - 47%	OK	
Aktien inkl. Private Equity ³	48.0%	56.3%	25 - 60%	OK	Max. 3% der Börsenkapitalisierung
Aktien und Immobilien	68.0%	74.6%	30 - 80%	OK	Max. Fremdfinanzierung 60%

³ Temporär bis Max. 57% gemäss Entscheid an der SR-Sitzung vom 08.04.2016, gültig bis 1. Sitzung nach den Sommerferien

