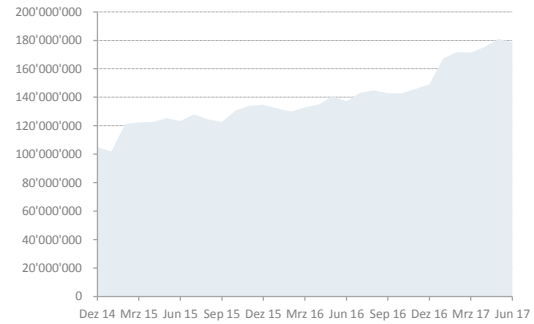


30.06.2017 | BEVO Vorsorgestiftung

Wertentwicklung Gesamtvermögen

Marktwert in Schweizer Franken

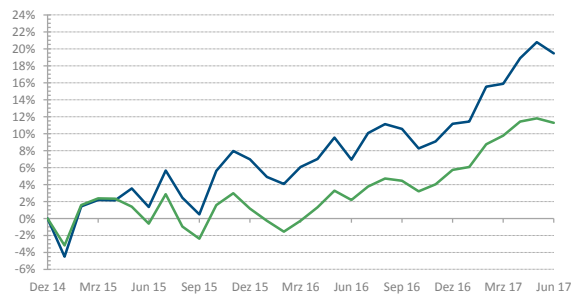
	laufendes Jahr 1.1.2017 - 30.06.2017	historisch ab 31.12.2014
Ausgangswert:	149'068'430	105'047'739
Kapitaleinlagen:	47'049'512	137'240'775
Kapitalrückzug:	-29'748'140	-90'184'437
Wertveränderung:	12'248'237	26'513'963
Endwert:	178'618'039	178'618'039



Performance Gesamtvermögen

— BEVO — Benchmark

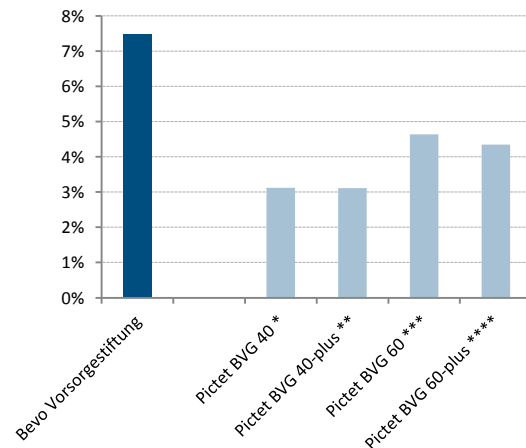
	BEVO	Benchmark	relativ
seit Jahresbeginn:	7.47%	5.28%	2.19%
letzter Monat:	-1.12%	-0.47%	-0.65%
letzte 3 Monate	3.08%	1.38%	1.70%
letztes Jahr:	3.90%	4.50%	-0.60%



BVG-Universum

Performance in CHF seit Jahresbeginn

Index	Performance YTD
Bevo Vorsorgestiftung	7.47%
Pictet BVG 40 *	3.12%
Pictet BVG 40-plus **	3.11%
Pictet BVG 60 ***	4.64%
Pictet BVG 60-plus ****	4.35%



- * Aktien 40%; keine Immobilien und Alternative Anlagen
- ** Aktien 30%; Immobilien 10%, Alternative Anlagen 10%
- *** Aktien 60%; keine Immobilien und Alternative Anlagen
- **** Aktien 45%; Immobilien 10%, Alternative Anlagen 15%

30.06.2017 | BEVO Vorsorgestiftung

Anlagestruktur Gesamtvermögen und Bandbreiten

Anlagekategorie	Strategie	BEVO	Bandbreiten	Status	WHG	Index	Performance YTD	
							Index	BEVO
Liquidität	5.0%	4.3%	0 - 25%	OK	CHF+FW	Citigroup CHF 3 M	-0.44%	
Obligationen CHF	19.0%	6.6%	0 - 30%	OK	CHF	SBI AAA-BBB TR	-0.33%	1.17%
Obligationen FW ¹	8.0%	11.3%	0 - 12%	OK	FW	Citigroup WGBI custom	-1.06%	-0.84%
Aktien Schweiz/FL	18.0%	27.0%	15 - 30%	OK	CHF	SPI TR	12.97%	15.99%
Aktien Ausland	23.0%	28.2%	10 - 30%	OK	FW	MSCI World Dev. NR	4.27%	7.14%
Aktien Emerging Mkts.	3.0%	-	0 - 5%	OK	FW	MSCI EM NR	11.59%	-
Private Equity	4.0%	1.3%	0 - 5%	OK	CHF	LPX 50 Index	10.47%	19.21%
Hedge Fonds	0.0%	1.5%	0 - 5%	OK	FW	BEVO Benchmark	5.28%	5.52%
Immobilien Schweiz	20.0%	19.8%	5 - 30%	OK	CHF	SXI Immofonds TR	7.18%	5.76%
Total	100.0%	100.0%					5.28%	7.47%

¹ Performancemessung inkl. Fremdwährungsabsicherung

Begrenzung Gesamtkategorien

Bezeichnung	Strategie	BEVO	Bandbreiten	Status	Einzelbegrenzungen Details
Auslandschuldner	27.0%	17.9%	15 - 42%	OK	Max. Durationabweichung +/- 30% Index
Fremdwährungen ²	34.0%	42.1%	15 - 47%	OK	Ohne Begründung Max. 40% gemäss BPVV
Aktien inkl. Private Equity	48.0%	56.5%	25 - 60%	OK	Max. 3% der Börsenkaptalisierung
Aktien und Immobilien	68.0%	76.3%	30 - 80%	OK	Max. Fremdfinanzierung 60%
Alternative Anlagen	4.0%	2.7%	0 - 5%	OK	gemäss BPVV Art. 25 k)

² Aktien-Anlagefonds in CHF ohne Look-Through zu 100% den Fremdwährungen zugeordnet

