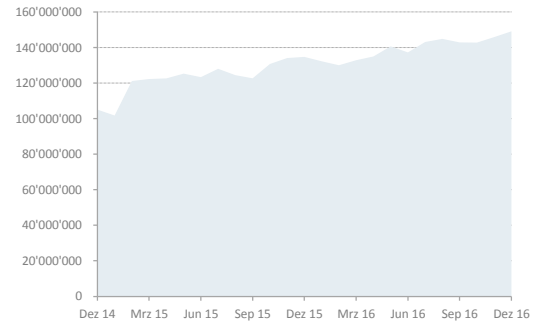


# 31.12.2016 | BEVO Vorsorgestiftung

## Wertentwicklung Gesamtvermögen

Marktwert in Schweizer Franken

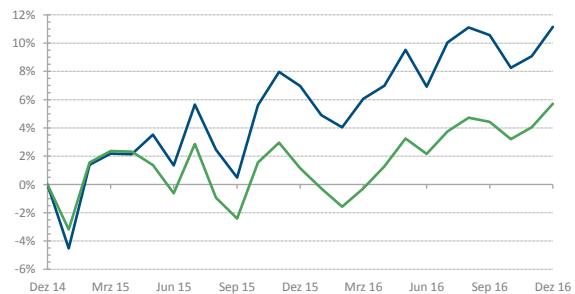
	laufendes Jahr 31.12.2015 - 31.12.2016	historisch ab 31.12.2014
Ausgangswert:	<b>134'700'132</b>	<b>105'047'739</b>
Kapitaleinlagen:	31'961'516	90'191'263
Kapitalrückzug:	-23'151'302	-60'436'297
Wertveränderung:	5'558'085	14'265'726
Endwert:	<b>149'068'430</b>	<b>149'068'430</b>



## Performance Gesamtvermögen

— BEVO — Benchmark

	BEVO	Benchmark	relativ
seit Jahresbeginn:	<b>3.90%</b>	4.50%	-0.60%
letzter Monat:	<b>1.89%</b>	1.61%	0.29%
letzte 3 Monate	<b>0.53%</b>	1.23%	-0.69%
letztes Jahr:	<b>6.97%</b>	1.15%	5.82%

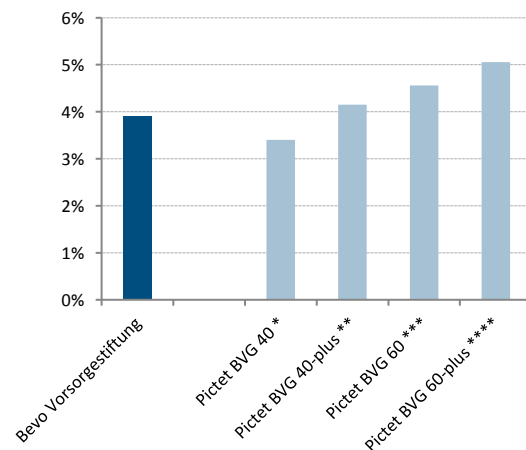


## BVG-Universum

Performance in CHF seit Jahresbeginn

Index	Performance YTD
<b>Bevo Vorsorgestiftung</b>	<b>3.90%</b>
Pictet BVG 40 *	3.41%
Pictet BVG 40-plus **	4.15%
Pictet BVG 60 ***	4.56%
Pictet BVG 60-plus ****	5.06%

- \* Aktien 40%; keine Immobilien und Alternative Anlagen
- \*\* Aktien 30%; Immobilien 10%, Alternative Anlagen 10%
- \*\*\* Aktien 60%; keine Immobilien und Alternative Anlagen
- \*\*\*\* Aktien 45%; Immobilien 10%, Alternative Anlagen 15%



# 31.12.2016 | BEVO Vorsorgestiftung

## Anlagestruktur Gesamtvermögen und Bandbreiten

Anlagekategorie	Strategie	BEVO	Bandbreiten	Status	WHG	Index	Performance YTD	
							Index	BEVO
Liquidität	5.0%	<b>4.4%</b>	0 - 25%	OK	CHF	Citigroup CHF 3 M	-0.91%	
Obligationen CHF	19.0%	<b>6.6%</b>	0 - 30%	OK	CHF	SBI AAA-BBB TR	1.32%	1.68%
Obligationen FW <sup>1</sup>	8.0%	<b>11.0%</b>	0 - 12%	OK	FW	Citigroup WGBI custom	1.63%	1.49%
Aktien Schweiz/FL	18.0%	<b>28.2%</b>	15 - 30%	OK	CHF	SPI TR	-1.41%	4.22%
Aktien Ausland	23.0%	<b>28.5%</b>	10 - 30%	OK	FW	MSCI World Dev. NR	9.16%	2.66%
Aktien Emerging Mkts.	3.0%	-	0 - 5%	OK	FW	MSCI EM NR	12.89%	-
Private Equity	4.0%	<b>1.3%</b>	0 - 5%	OK	CHF	LPX 50 Index	10.43%	-16.82%
Immobilien Schweiz	20.0%	<b>19.9%</b>	5 - 30%	OK	CHF	SXI Immofonds TR	6.85%	11.60%
<b>Total</b>	<b>100.0%</b>	<b>100.0%</b>					<b>4.50%</b>	<b>3.90%</b>

<sup>1</sup> Performancemessung inkl. Fremdwährungsabsicherung

## Begrenzung Gesamtkategorien

Bezeichnung	Strategie	BEVO	Bandbreiten	Status	Einzelbegrenzungen   Details
Auslandschuldner	27.0%	<b>17.7%</b>	15 - 42%	OK	Max. Durationabweichung +/- 30% Index
Fremdwährungen <sup>2</sup>	34.0%	<b>40.1%</b>	15 - 47%	OK	Ohne Begründung Max. 40% gemäss BPVV
Aktien inkl. Private Equity	48.0%	<b>58.0%</b>	25 - 60%	OK	Max. 3% der Börsenkapitalisierung
Aktien und Immobilien	68.0%	<b>77.9%</b>	30 - 80%	OK	Max. Fremdfinanzierung 60%

<sup>2</sup> Aktien-Anlagefonds in CHF ohne Look-Through zu 100% den Fremdwährungen zugeordnet

