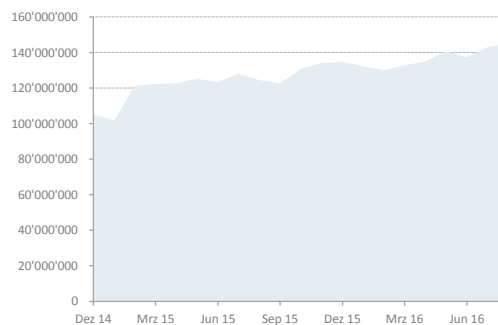


31.08.2016 | BEVO Vorsorgestiftung

Wertentwicklung Gesamtvermögen

Marktwert in Schweizer Franken

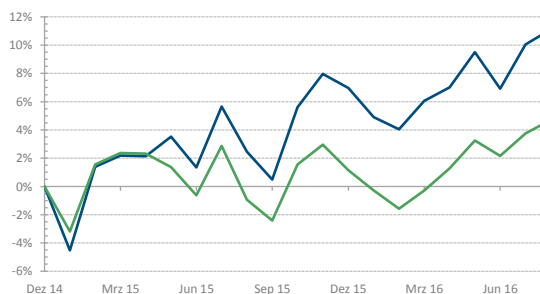
	laufendes Jahr 31.12.2015 - 31.08.2016	historisch ab 31.12.2014
Ausgangswert:	134'700'132	105'047'739
Kapitaleinlagen:	19'863'289	78'093'036
Kapitalrückzug:	-15'081'417	-52'366'412
Wertveränderung:	5'334'626	14'042'267
Endwert:	144'816'630	144'816'630



Performance Gesamtvermögen

— BEVO — Benchmark

	BEVO	Benchmark	relativ
seit Jahresbeginn:	3.87%	3.52%	0.35%
letzter Monat:	0.96%	0.93%	0.03%
letzte 3 Monate	1.46%	1.41%	0.05%
letztes Jahr:	6.97%	1.15%	5.82%

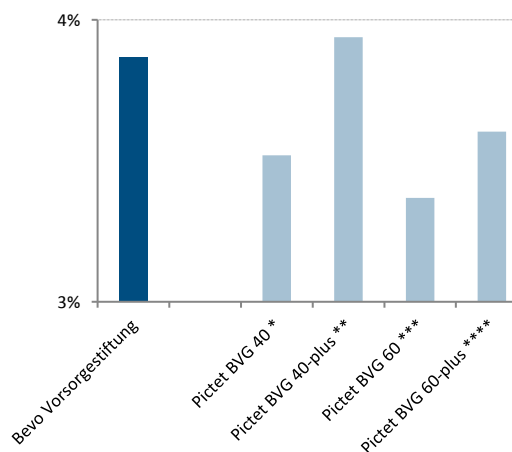


BVG-Universum

Performance in CHF seit Jahresbeginn

Index	Performance YTD
Bevo Vorsorgestiftung	3.87%
Pictet BVG 40 *	3.52%
Pictet BVG 40-plus **	3.94%
Pictet BVG 60 ***	3.37%
Pictet BVG 60-plus ****	3.60%

- * Aktien 40%; keine Immobilien und Alternativen Anlagen
- ** Aktien 30%; Immobilien 10%, Alternativen Anlagen 10%
- *** Aktien 60%; keine Immobilien und Alternativen Anlagen
- **** Aktien 45%; Immobilien 10%, Alternativen Anlagen 15%



Anlagestruktur Gesamtvermögen und Bandbreiten

Anlagekategorie	Strategie	BEVO	Bandbreiten	Status	WHG	Index	Performance YTD	
							Index	BEVO
Liquidität	5.0%	6.8%	0 - 25%	OK	CHF	Citigroup CHF 3 M	-0.61%	
Obligationen CHF	19.0%	6.4%	0 - 30%	OK	CHF	SBI AAA-BBB TR	3.51%	2.50%
Obligationen FW ¹	8.0%	10.9%	0 - 12%	OK	FW	Citigroup WGBI custom	6.08%	2.22%
Aktien Schweiz/FL	18.0%	26.8%	15 - 30%	OK	CHF	SPI TR	-1.96%	3.55%
Aktien Ausland	23.0%	28.4%	10 - 30%	OK	FW	MSCI World Dev. NR	3.06%	1.85%
Aktien Emerging Mkts.	3.0%	-	0 - 5%	OK	FW	MSCI EM NR	12.44%	-
Private Equity	4.0%	0.7%	0 - 5%	OK	FW	LPX 50 Index	3.36%	-5.88%
Immobilien Schweiz	20.0%	19.9%	5 - 30%	OK	CHF	SXI Immofonds TR	7.05%	11.15%
Total	100.0%	100.0%					3.52%	3.87%

¹ Performancemessung inkl. Fremdwährungsabsicherung

Begrenzung Gesamtkategorien

Bezeichnung	Strategie	BEVO	Bandbreiten	Status	Einzelbegrenzungen Details
Auslandschuldner	27.0%	17.4%	15 - 42%	OK	Max. Durationabweichung +/- 30% Index
Fremdwährungen ²	34.0%	40.6%	15 - 47%	OK	Ohne Begründung Max. 40% gemäss BPVV
Aktien inkl. Private Equity ³	48.0%	55.9%	25 - 60%	OK	Max. 3% der Börsenkapitalisierung
Aktien und Immobilien	68.0%	75.8%	30 - 80%	OK	Max. Fremdfinanzierung 60%

² Aktien-Anlagefonds ohne Look-Through zu 100% den Fremdwährungen zugeordnet

³ Temporär bis max. 57% gemäss Entscheid an der SR-Sitzung vom 02.08.2016

