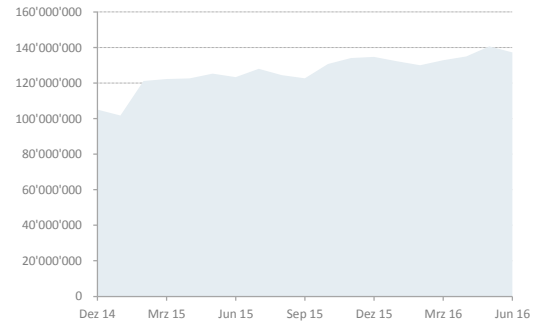


30.06.2016 | BEVO Vorsorgestiftung

Wertentwicklung Gesamtvermögen

Marktwert in Schweizer Franken

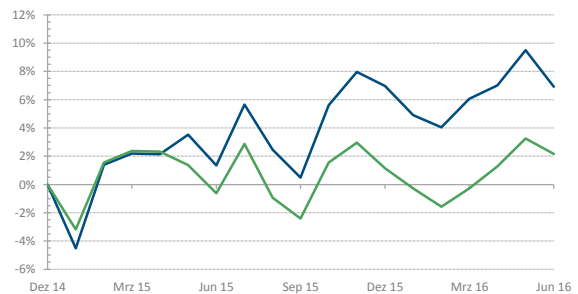
	laufendes Jahr 31.12.2015 - 30.06.2016	historisch ab 31.12.2014
Ausgangswert:	134'700'132	105'047'739
Kapitaleinlagen:	16'320'614	74'550'361
Kapitalrückzug:	-13'747'048	-51'032'042
Wertveränderung:	-62'733	8'644'908
Endwert:	137'210'966	137'210'966



Performance Gesamtvermögen

— BEVO — Benchmark

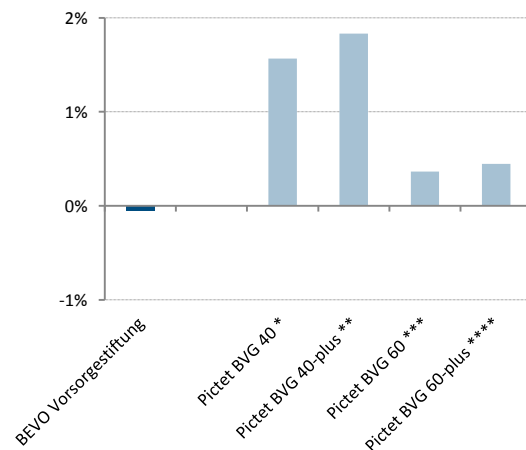
	BEVO	Benchmark	relativ
seit Jahresbeginn:	-0.05%	1.00%	-1.05%
letzter Monat:	-2.37%	-1.06%	-1.31%
letzte 3 Monate	0.80%	2.47%	-1.67%
letztes Jahr:	6.97%	1.15%	5.82%



BVG-Universum

Performance in CHF seit Jahresbeginn

Index	Performance YTD
BEVO Vorsorgestiftung	-0.05%
Pictet BVG 40 *	1.56%
Pictet BVG 40-plus **	1.83%
Pictet BVG 60 ***	0.36%
Pictet BVG 60-plus ****	0.45%



- * Aktien 40%; keine Immobilien und Alternativen Anlagen
- ** Aktien 30%; Immobilien 10%, Alternativen Anlagen 10%
- *** Aktien 60%; keine Immobilien und Alternativen Anlagen
- **** Aktien 45%; Immobilien 10%, Alternativen Anlagen 15%

Anlagestruktur Gesamtvermögen und Bandbreiten

Anlagekategorie	Strategie	BEVO	Bandbreiten	Status	WHG	Index	Performance YTD	
							Index	BEVO
Liquidität	5.0%	4.8%	0 - 25%	OK	CHF	Citigroup CHF 3 M	-0.44%	
Obligationen CHF	19.0%	7.5%	0 - 30%	OK	CHF	SBI AAA-BBB TR	3.90%	0.98%
Obligationen FW ¹	8.0%	11.3%	0 - 12%	OK	FW	Citigroup WGBI custom	4.53%	-0.09%
Aktien Schweiz/FL	18.0%	26.8%	15 - 30%	OK	CHF	SPI TR	-4.77%	-1.56%
Aktien Ausland	23.0%	28.7%	10 - 30%	OK	FW	MSCI World Dev. NR	-2.04%	-4.36%
Aktien Emerging Mkts.	3.0%	-	0 - 5%	OK	FW	MSCI EM NR	3.57%	-
Private Equity	4.0%	0.8%	0 - 5%	OK	FW	LPX 50 Index	-5.36%	-2.16%
Immobilien Schweiz	20.0%	20.2%	5 - 30%	OK	CHF	SXI Immofonds TR	6.45%	8.80%
Total	100.0%	100.0%					1.00%	-0.05%

¹ Performancemessung inkl. Fremdwährungsabsicherung

Begrenzung Gesamtkategorien

Bezeichnung	Strategie	BEVO	Bandbreiten	Status	Einzelbegrenzungen Details
Auslandschuldner	27.0%	18.8%	15 - 42%	OK	Max. Durationabweichung +/- 30% Index
Fremdwährungen ²	34.0%	41.0%	15 - 47%	OK	Ohne Begründung Max. 40% gemäss BPVV
Aktien inkl. Private Equity ³	48.0%	56.3%	25 - 60%	OK	Max. 3% der Börsenkapitalisierung
Aktien und Immobilien	68.0%	76.5%	30 - 80%	OK	Max. Fremdfinanzierung 60%

² Aktien-Anlagefonds ohne Look-Through zu 100% den Fremdwährungen zugeordnet

³ Temporär bis Max. 57% gemäss Entscheid an der SR-Sitzung vom 08.04.2016, gültig bis zur Sitzung vom 02.08.2016

