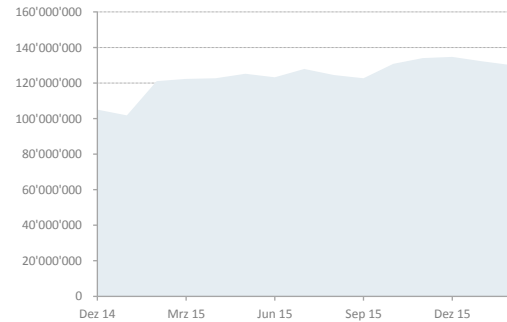


29.02.2016 | BEVO Vorsorgestiftung

Wertentwicklung Gesamtvermögen

Marktwert in Schweizer Franken

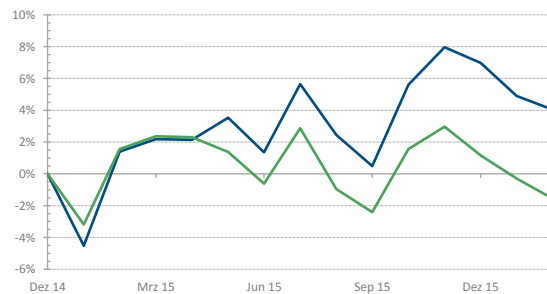
	laufendes Jahr 31.12.2015 - 29.02.2016	historisch ab 31.12.2014
Ausgangswert:	134'700'132	105'047'739
Kapitaleinlagen:	4'643'502	62'873'249
Kapitalrückzug:	-5'684'215	-42'969'209
Wertveränderung:	-3'668'141	5'039'500
Endwert:	129'991'278	129'991'278



Performance Gesamtvermögen

— BEVO — Benchmark

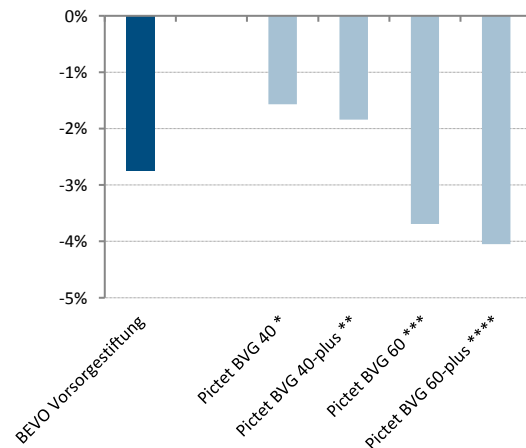
	BEVO	Benchmark	relativ
seit Jahresbeginn:	-2.75%	-2.69%	-0.07%
letzter Monat:	-0.84%	-1.28%	0.44%
letzte 3 Monate	-3.65%	-4.40%	0.75%
letztes Jahr:	6.97%	1.15%	5.82%



BVG-Universum

Performance in CHF seit Jahresbeginn

Index	Performance YTD
BEVO Vorsorgestiftung	-2.75%
Pictet BVG 40 *	-1.57%
Pictet BVG 40-plus **	-1.84%
Pictet BVG 60 ***	-3.69%
Pictet BVG 60-plus ****	-4.05%



- * Aktien 40%; keine Immobilien und Alternativen Anlagen
- ** Aktien 30%; Immobilien 10%, Alternativen Anlagen 10%
- *** Aktien 60%; keine Immobilien und Alternativen Anlagen
- **** Aktien 45%; Immobilien 10%, Alternativen Anlagen 15%

29.02.2016 | BEVO Vorsorgestiftung

Anlagestruktur Gesamtvermögen und Bandbreiten

Anlagekategorie	Strategie	BEVO	Bandbreiten	Status	WHG	Index	Performance YTD	
							Index	BEVO
Liquidität	5.0%	4.4%	0 - 25%	OK	CHF	Citigroup CHF 3 M	-0.16%	
Obligationen CHF	19.0%	8.3%	0 - 30%	OK	CHF	SBI AAA-BBB TR	2.96%	0.02%
Obligationen FW ¹	8.0%	11.7%	0 - 12%	OK	FW	Citigroup WGBI custom	2.28%	-1.75%
Aktien Schweiz/FL	18.0%	27.9%	15 - 30%	OK	CHF	SPI TR	-9.29%	-4.79%
Aktien Ausland	23.0%	28.0%	10 - 30%	OK	FW	MSCI World Dev. NR	-7.15%	-7.17%
Aktien Emerging Mkts.	3.0%	-	0 - 5%	OK	FW	MSCI EM NR	-7.11%	-
Private Equity ²	4.0%	0.9%	0 - 5%	OK	FW	LPX 50 Index	-8.97%	2.51%
Immobilien Schweiz	20.0%	18.7%	5 - 30%	OK	CHF	SXI Immofonds TR	2.66%	3.78%
Total	100.0%	100.0%					-2.69%	-2.75%

¹ Performancemessung inkl. Fremdwährungsabsicherung

² Benchmarkwechsel ab 01.09.2015: neu mit 4% Private Equity zulasten der Aktien (je -2% Aktien Schweiz und Ausland)
Plusperformance der Private Equity Anlage in 2016 dank erster Rückzahlung und Zinsertrag

Begrenzung Gesamtkategorien

Bezeichnung	Strategie	BEVO	Bandbreiten	Status	Einzelbegrenzungen Details
Auslandschuldner	27.0%	20.0%	15 - 42%	OK	Max. Durationabweichung +/- 30% Index
Fremdwährungen	34.0%	42.3%	15 - 47%	OK	
Aktien	44.0%	56.8%	25 - 60%	OK	Max. 3% der Börsenkapitalisierung
Aktien und Immobilien	68.0%	75.5%	30 - 80%	OK	Max. Fremdfinanzierung 60%

