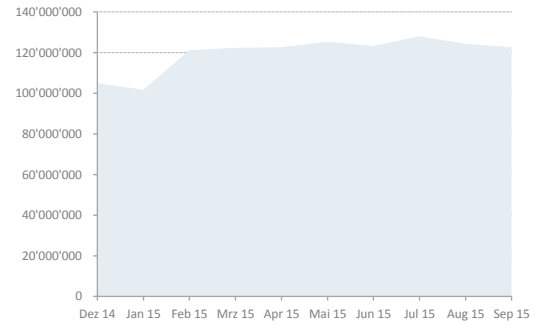


30.09.2015 | BEVO Vorsorgestiftung

Wertentwicklung Gesamtvermögen

Marktwert in Schweizer Franken

	laufendes Jahr 31.12.2014 - 30.09.2015	historisch ab 31.12.2014
Ausgangswert:	105'047'739	105'047'739
Kapitaleinlagen:	50'703'981	50'703'981
Kapitalrückzug:	-33'980'589	-33'980'589
Wertveränderung:	883'020	883'020
Endwert:	122'654'151	122'654'151

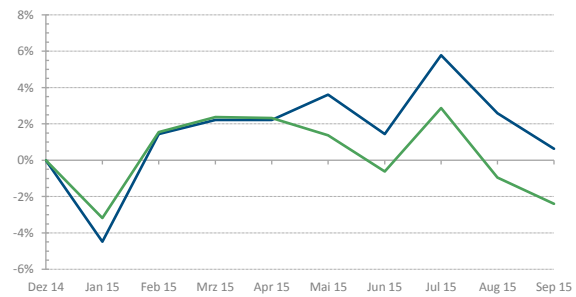


Performance Gesamtvermögen

— BEVO — Benchmark

	BEVO	Benchmark	relativ
seit Jahresbeginn:	0.63%	-2.40%	3.03%
letzter Monat:	-1.91%	-1.47%	-0.44%
letzte 3 Monate	-0.80%	-1.79%	0.99%
letztes Jahr ¹ :	12.70%	12.60%	0.10%

¹ gemäss IC-Bericht der B+B Vorsorge AG vom 31.12.2014

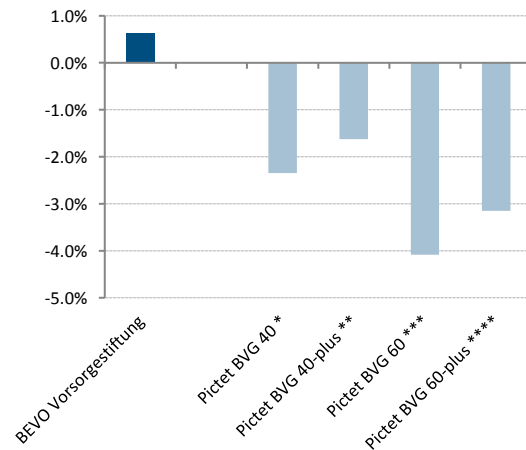


BVG-Universum

Performance in CHF seit Jahresbeginn

Index	Performance YTD
BEVO Vorsorgestiftung	0.63%
Pictet BVG 40 *	-2.34%
Pictet BVG 40-plus **	-1.62%
Pictet BVG 60 ***	-4.09%
Pictet BVG 60-plus ****	-3.15%

- * Aktien 40%; keine Immobilien und Alternativen Anlagen
- ** Aktien 30%; Immobilien 10%, Alternativen Anlagen 10%
- *** Aktien 60%; keine Immobilien und Alternativen Anlagen
- **** Aktien 45%; Immobilien 10%, Alternativen Anlagen 15%



30.09.2015 | BEVO Vorsorgestiftung

Anlagestruktur Gesamtvermögen und Bandbreiten

Anlagekategorie	Strategie	BEVO	Bandbreiten	Status	WHG	Index	Performance YTD	
							Index	BEVO
Liquidität	5.0%	8.0%	0 - 25%	OK	CHF	Citigroup CHF 3 M	-0.68%	-3.30%
Obligationen CHF	19.0%	8.6%	0 - 30%	OK	CHF	SBI AAA-BBB TR	1.86%	0.55%
Obligationen FW ¹	8.0%	12.4%	0 - 12%	NOK	FW	Citigroup WGBI custom	-5.02%	-6.84%
Aktien Schweiz/FL	18.0%	24.7%	15 - 30%	OK	CHF	SPI TR	-2.00%	10.40%
Aktien Ausland	23.0%	26.5%	10 - 30%	OK	FW	MSCI World Dev. NR	-7.60%	-4.55%
Aktien Emerging Mkts.	3.0%	0.8%	0 - 5%	OK	FW	MSCI EM NR	-16.88%	-11.52%
Private Equity ²	4.0%	0.0%	0 - 5%	OK	FW	LPX 50 Index	-4.91%	0.00%
Immobilien Schweiz	20.0%	18.8%	5 - 30%	OK	CHF	SXI Immofonds TR	1.33%	2.66%
Total	100.0%	100.0%					-2.40%	0.63%

¹ Performancemessung inkl. Fremdwährungsabsicherung

² Benchmarkwechsel ab 01.09.2015: neu mit 4% Private Equity zulasten der Aktien (je -2% Aktien Schweiz und Ausland)

Begrenzung Gesamtkategorien

Bezeichnung	Strategie	BEVO	Bandbreiten	Status	Einzelbegrenzungen Details
Auslandschuldner	27.0%	21.0%	15 - 42%	OK	Max. Durationabweichung +/- 30% Index
Fremdwährungen	34.0%	40.4%	15 - 47%	OK	
Aktien	44.0%	52.1%	25 - 60%	OK	Max. 3% der Börsenkapitalisierung
Aktien und Immobilien	68.0%	70.9%	30 - 80%	OK	Max. Fremdfinanzierung 60%

