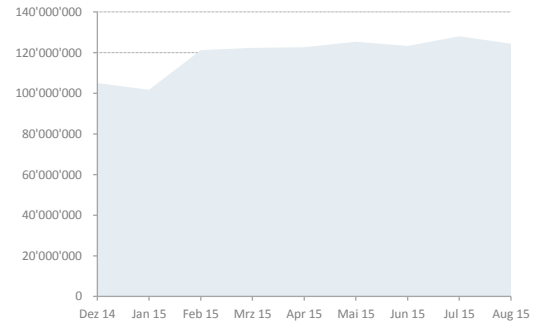


# 31.08.2015 | BEVO Vorsorgestiftung

## Wertentwicklung Gesamtvermögen

Marktwert in Schweizer Franken

	laufendes Jahr 31.12.2014 - 31.08.2015	historisch ab 31.12.2014
Ausgangswert:	105'047'739	105'047'739
Kapitaleinlagen:	48'253'981	48'253'981
Kapitalrückzug:	-32'145'512	-32'145'512
Wertveränderung:	3'266'655	3'266'655
Endwert:	124'422'862	124'422'862

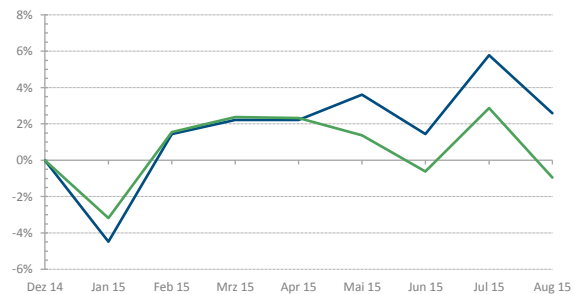


## Performance Gesamtvermögen

— BEVO — Benchmark

	BEVO	Benchmark	relativ
seit Jahresbeginn:	2.59%	-0.95%	3.54%
letzter Monat:	-3.02%	-3.71%	0.69%
letzte 3 Monate	-0.99%	-2.29%	1.30%
letztes Jahr <sup>1</sup> :	12.70%	12.60%	0.10%

<sup>1</sup> gemäss IC-Bericht der B+B Vorsorge AG vom 31.12.2014

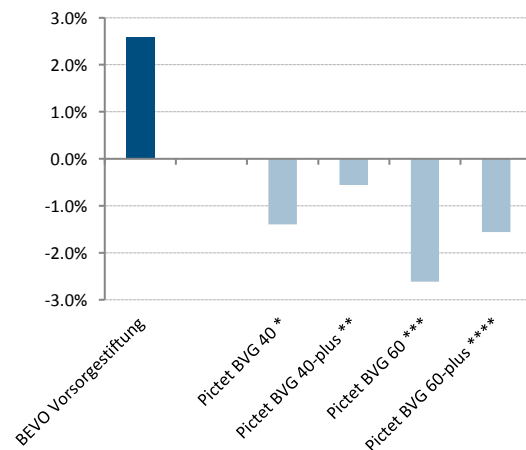


## BVG-Universum

Performance in CHF seit Jahresbeginn

Index	Performance YTD
<b>BEVO Vorsorgestiftung</b>	<b>2.59%</b>
Pictet BVG 40 *	-1.39%
Pictet BVG 40-plus **	-0.56%
Pictet BVG 60 ***	-2.61%
Pictet BVG 60-plus ****	-1.56%

- \* Aktien 40%; keine Immobilien und Alternativen Anlagen
- \*\* Aktien 30%; Immobilien 10%, Alternativen Anlagen 10%
- \*\*\* Aktien 60%; keine Immobilien und Alternativen Anlagen
- \*\*\*\* Aktien 45%; Immobilien 10%, Alternativen Anlagen 15%



# 31.08.2015 | BEVO Vorsorgestiftung

## Anlagestruktur Gesamtvermögen und Bandbreiten

Anlagekategorie	Strategie	BEVO	Bandbreiten	Status	WHG	Index	Performance YTD	
							Index	BEVO
Liquidität	5.0%	<b>8.4%</b>	0 - 25%	OK	CHF	Citigroup CHF 3 M	-0.60%	-3.65%
Obligationen CHF	19.0%	<b>8.2%</b>	0 - 30%	OK	CHF	SBI AAA-BBB TR	1.93%	1.25%
Obligationen FW <sup>1</sup>	8.0%	<b>12.3%</b>	0 - 12%	NOK	FW	Citigroup WGBI custom	-6.45%	-6.57%
Aktien Schweiz/FL	20.0%	<b>24.6%</b>	15 - 30%	OK	CHF	SPI TR	1.44%	12.58%
Aktien Ausland	25.0%	<b>26.8%</b>	10 - 30%	OK	FW	MSCI World Dev. NR	-5.04%	-0.53%
Aktien Emerging Mkts.	3.0%	<b>0.8%</b>	0 - 5%	OK	FW	MSCI EM NR	-15.18%	-11.76%
Immobilien Schweiz	20.0%	<b>18.8%</b>	5 - 30%	OK	CHF	SWX Immofonds TR	1.78%	4.13%
<b>Total</b>	<b>100.0%</b>	<b>100.0%</b>					<b>-0.95%</b>	<b>2.59%</b>

<sup>1</sup> Performancemessung inkl. Fremdwährungsabsicherung

## Begrenzung Gesamtkategorien

Bezeichnung	Strategie	BEVO	Bandbreiten	Status	Einzelbegrenzungen   Details
Auslandschuldner	27.0%	<b>20.5%</b>	15 - 42%	OK	Max. Durationabweichung +/- 30% Index
Fremdwährungen	36.0%	<b>41.0%</b>	15 - 47%	OK	
Aktien	48.0%	<b>52.3%</b>	25 - 60%	OK	Max. 3% der Börsenkapitalisierung
Aktien und Immobilien	68.0%	<b>71.1%</b>	30 - 80%	OK	Max. Fremdfinanzierung 60%

