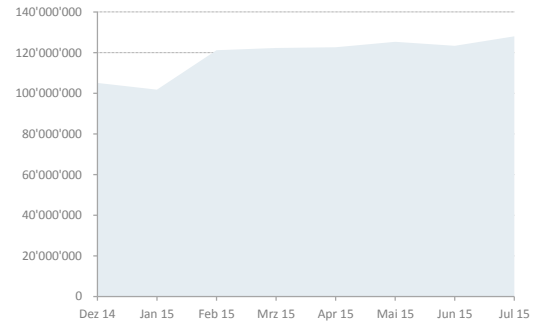


# 31.07.2015 | BEVO Vorsorgestiftung

## Wertentwicklung Gesamtvermögen

Marktwert in Schweizer Franken

	laufendes Jahr 31.12.2014 - 31.07.2015	historisch ab 31.12.2014
Ausgangswert:	105'047'739	105'047'739
Kapitaleinlagen:	47'948'004	47'948'004
Kapitalrückzug:	-32'145'512	-32'145'512
Wertveränderung:	7'132'493	7'132'493
Endwert:	127'982'724	127'982'724

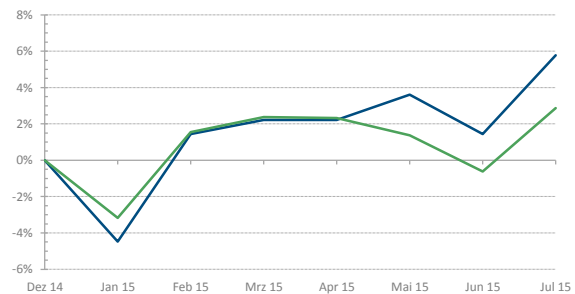


## Performance Gesamtvermögen

— BEVO — Benchmark

	BEVO	Benchmark	relativ
seit Jahresbeginn:	5.78%	2.87%	2.91%
letzter Monat:	4.28%	3.52%	0.76%
letzte 3 Monate	3.48%	0.54%	2.93%
letztes Jahr <sup>1</sup> :	12.70%	12.60%	0.10%

<sup>1</sup> gemäss IC-Bericht der B+B Vorsorge AG vom 31.12.2014

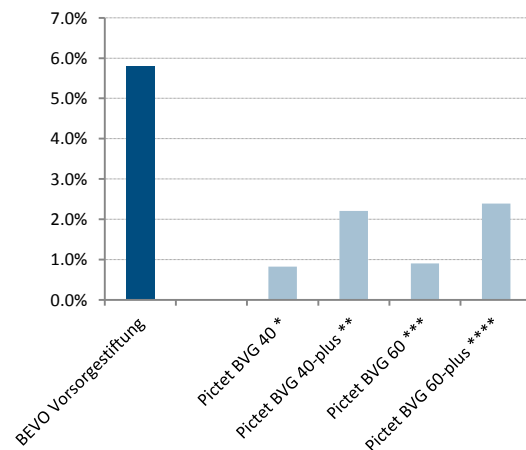


## BVG-Universum

Performance in CHF seit Jahresbeginn

Index	Performance YTD
<b>BEVO Vorsorgestiftung</b>	<b>5.78%</b>
Pictet BVG 40 *	0.83%
Pictet BVG 40-plus **	2.21%
Pictet BVG 60 ***	0.90%
Pictet BVG 60-plus ****	2.39%

- \* Aktien 40%; keine Immobilien und Alternativen Anlagen
- \*\* Aktien 30%; Immobilien 10%, Alternativen Anlagen 10%
- \*\*\* Aktien 60%; keine Immobilien und Alternativen Anlagen
- \*\*\*\* Aktien 45%; Immobilien 10%, Alternativen Anlagen 15%



# 31.07.2015 | BEVO Vorsorgestiftung

## Anlagestruktur Gesamtvermögen und Bandbreiten

Anlagekategorie	Strategie	BEVO	Bandbreiten	Status	WHG	Index	Performance YTD	
							Index	BEVO
Liquidität	5.0%	<b>6.7%</b>	0 - 25%	OK	CHF	Citigroup CHF 3 M	-0.52%	-3.52%
Obligationen CHF	19.0%	<b>8.0%</b>	0 - 30%	OK	CHF	SBI AAA-BBB TR	1.69%	1.43%
Obligationen FW <sup>1</sup>	8.0%	<b>12.0%</b>	0 - 12%	OK	FW	Citigroup WGBI custom	-6.97%	-6.28%
Aktien Schweiz/FL	20.0%	<b>24.7%</b>	15 - 30%	OK	CHF	SPI TR	7.93%	15.28%
Aktien Ausland	25.0%	<b>28.8%</b>	10 - 30%	OK	FW	MSCI World Dev. NR	1.06%	6.55%
Aktien Emerging Mkts.	3.0%	<b>0.9%</b>	0 - 5%	OK	FW	MSCI EM NR	-7.32%	-4.07%
Immobilien Schweiz	20.0%	<b>18.9%</b>	5 - 30%	OK	CHF	SWX Immofonds TR	6.19%	6.93%
<b>Total</b>	<b>100.0%</b>	<b>100.0%</b>					<b>2.87%</b>	<b>5.78%</b>

<sup>1</sup> Performancemessung inkl. Fremdwährungsabsicherung

## Begrenzung Gesamtkategorien

Bezeichnung	Strategie	BEVO	Bandbreiten	Status	Einzelbegrenzungen   Details
Auslandschuldner	27.0%	<b>20.0%</b>	15 - 42%	OK	Max. Durationabweichung +/- 30% Index
Fremdwährungen	36.0%	<b>43.7%</b>	15 - 47%	OK	
Aktien	48.0%	<b>54.4%</b>	25 - 60%	OK	Max. 3% der Börsenkapitalisierung
Aktien und Immobilien	68.0%	<b>73.3%</b>	30 - 80%	OK	Max. Fremdfinanzierung 60%

