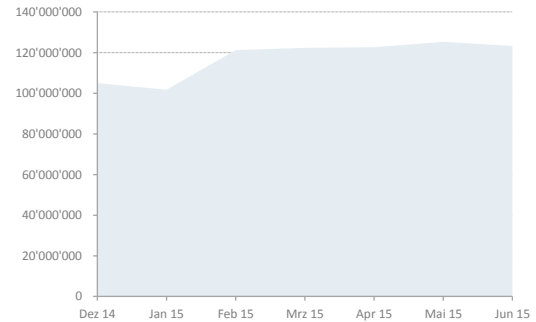


# 30.06.2015 | BEVO Vorsorgestiftung

## Wertentwicklung Gesamtvermögen

Marktwert in Schweizer Franken

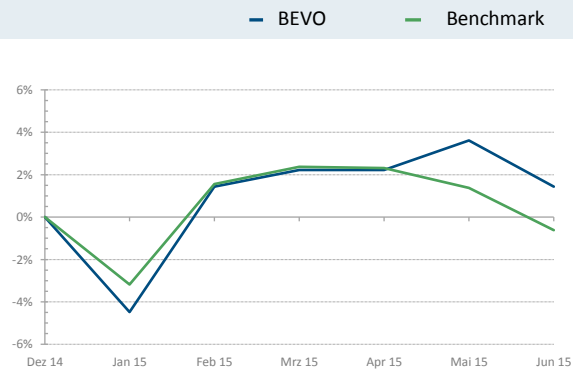
	laufendes Jahr 31.12.2014 - 30.6.2015	historisch ab 31.12.2014
Ausgangswert:	105'047'739	105'047'739
Kapitaleinlagen:	46'980'179	46'980'179
Kapitalrückzug:	-30'645'512	-30'645'512
Wertveränderung:	1'923'436	1'923'436
Endwert:	123'305'842	123'305'842



## Performance Gesamtvermögen

	BEVO	Benchmark	relativ
seit Jahresbeginn:	1.44%	-0.62%	2.06%
letzter Monat:	-2.10%	-1.97%	-0.13%
letzte 3 Monate	-0.77%	-2.92%	2.16%
letztes Jahr <sup>1</sup> :	12.70%	12.60%	0.10%

<sup>1</sup> gemäss IC-Bericht der B+B Vorsorge AG vom 31.12.2014

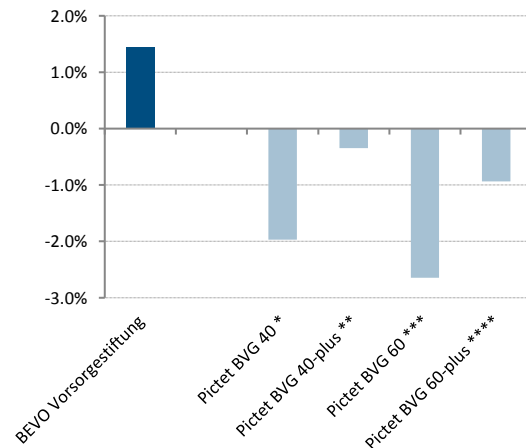


## BVG-Universum

Performance in CHF seit Jahresbeginn

Index	Performance YTD
BEVO Vorsorgestiftung	1.44%
Pictet BVG 40 *	-1.97%
Pictet BVG 40-plus **	-0.34%
Pictet BVG 60 ***	-2.64%
Pictet BVG 60-plus ****	-0.94%

- \* Aktien 40%; keine Immobilien und Alternativen Anlagen
- \*\* Aktien 30%; Immobilien 10%, Alternativen Anlagen 10%
- \*\*\* Aktien 60%; keine Immobilien und Alternativen Anlagen
- \*\*\*\* Aktien 45%; Immobilien 10%, Alternativen Anlagen 15%



# 30.06.2015 | BEVO Vorsorgestiftung

## Anlagestruktur Gesamtvermögen und Bandbreiten

Anlagekategorie	Strategie	BEVO	Bandbreiten	Status	WHG	Index	Performance YTD	
							Index	BEVO
Liquidität	5.0%	<b>7.2%</b>	0 - 25%	OK	CHF	Citigroup CHF 3 M	-0.43%	-3.90%
Obligationen CHF	19.0%	<b>8.3%</b>	0 - 30%	OK	CHF	SBI AAA-BBB TR	1.04%	1.11%
Obligationen FW <sup>1</sup>	8.0%	<b>12.2%</b>	0 - 12%	NOK	FW	Citigroup WGBI custom	-10.11%	-7.92%
Aktien Schweiz/FL	20.0%	<b>23.8%</b>	15 - 30%	OK	CHF	SPI TR	0.70%	6.87%
Aktien Ausland	25.0%	<b>28.4%</b>	10 - 30%	OK	FW	MSCI World Dev. NR	-3.46%	0.77%
Aktien Emerging Mkts.	3.0%	<b>0.9%</b>	0 - 5%	OK	FW	MSCI EM NR	-3.17%	-5.61%
Immobilien Schweiz	20.0%	<b>19.1%</b>	5 - 30%	OK	CHF	SWX Immofonds TR	2.90%	4.50%
<b>Total</b>	<b>100.0%</b>	<b>100.0%</b>					<b>-0.62%</b>	<b>1.44%</b>

<sup>1</sup> Performancemessung inkl. Fremdwährungsabsicherung

## Begrenzung Gesamtkategorien

Bezeichnung	Strategie	BEVO	Bandbreiten	Status	Einzelbegrenzungen   Details
Auslandschuldner	27.0%	<b>20.5%</b>	15 - 42%	OK	Max. Durationabweichung +/- 30% Index
Fremdwährungen	36.0%	<b>40.5%</b>	15 - 47%	OK	
Aktien	48.0%	<b>53.1%</b>	25 - 60%	OK	Max. 3% der Börsenkapitalisierung
Aktien und Immobilien	68.0%	<b>72.2%</b>	30 - 80%	OK	Max. Fremdfinanzierung 60%

