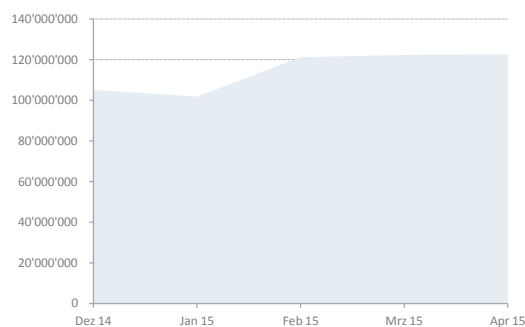


30.04.2015 | BEVO Vorsorgestiftung

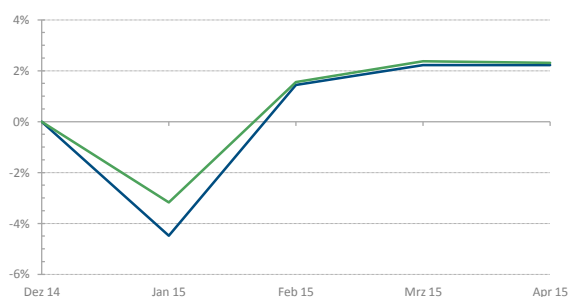
Wertentwicklung Gesamtvermögen Marktwert in Schweizer Franken

	laufendes Jahr 31.12.2014 - 30.4.2015	historisch ab 31.12.2014
Ausgangswert:	105'047'739	105'047'739
Kapitaleinlagen:	37'069'462	37'069'462
Kapitalrückzug:	-22'422'579	-22'422'579
Wertveränderung:	2'903'556	2'903'556
Endwert:	122'598'177	122'598'177



Performance Gesamtvermögen — BEVO — Benchmark

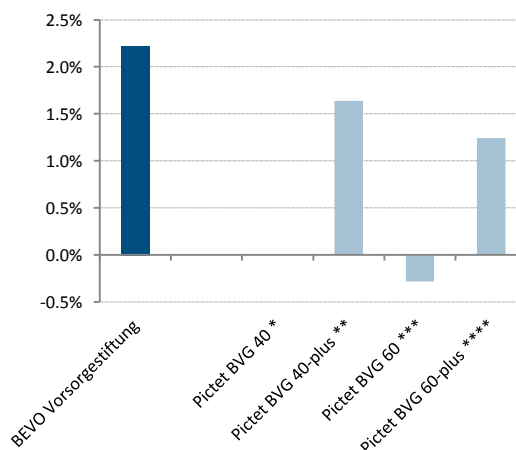
	BEVO	Benchmark	relativ
seit Jahresbeginn:	2.22%	2.31%	-0.09%
letzter Monat:	0.00%	-0.05%	0.05%
letztes Quartal:	0.00%	-0.05%	0.05%
letztes Jahr ¹ :	12.70%	12.60%	0.10%



¹ gemäss IC-Bericht der B+B Vorsorge AG vom 31.12.2014

BVG-Universum Performance in CHF seit Jahresbeginn

Index	Performance YTD
BEVO Vorsorgestiftung	2.22%
Pictet BVG 40 *	0.01%
Pictet BVG 40-plus **	1.64%
Pictet BVG 60 ***	-0.28%
Pictet BVG 60-plus ****	1.24%



* Aktien 40%; keine Immobilien und Alternativen Anlagen
 ** Aktien 30%; Immobilien 10%, Alternativen Anlagen 10%
 *** Aktien 60%; keine Immobilien und Alternativen Anlagen
 **** Aktien 45%; Immobilien 10%, Alternativen Anlagen 15%

30.04.2015 | BEVO Vorsorgestiftung

Anlagestruktur Gesamtvermögen und Bandbreiten

Anlagekategorie	Strategie	BEVO	Bandbreiten	Status	WHG	Index	Performance YTD	
							Index	BEVO
Liquidität	5.0%	10.9%	0 - 25%	OK	CHF	Citigroup CHF 3 M	-0.25%	
Obligationen CHF	19.0%	7.2%	0 - 30%	OK	CHF	SBI AAA-BBB TR	1.77%	1.73%
Obligationen FW ¹	8.0%	9.4%	0 - 12%	OK	FW	Citigroup WGBI custom	-7.57%	-6.69%
Aktien Schweiz/FL	20.0%	21.9%	15 - 30%	OK	CHF	SPI TR	3.96%	4.87%
Aktien Ausland	25.0%	29.8%	10 - 30%	OK	FW	MSCI World Dev. NR	-1.26%	0.14%
Aktien Emerging Mkts.	3.0%	0.9%	0 - 5%	OK	FW	MSCI EM NR	3.83%	-3.09%
Immobilien Schweiz	20.0%	19.8%	5 - 30%	OK	CHF	SWX Immofonds TR	9.30%	10.12%
Total	100.0%	100.0%					2.31%	2.22%

¹ Performancemessung inkl. Fremdwährungsabsicherung

Begrenzung Gesamtkategorien

Bezeichnung	Strategie	BEVO	Bandbreiten	Status	Einzelbegrenzungen Details
Auslandschuldner	27.0%	16.7%	15 - 42%	OK	Max. Durationabweichung +/- 30% Index
Fremdwährungen	36.0%	40.2%	15 - 47%	OK	Minimal-Rating BBB- resp. Baa3
Aktien	48.0%	52.6%	25 - 60%	OK	Max. 3% der Börsenkapitalisierung
Aktien und Immobilien	68.0%	72.4%	30 - 80%	OK	Max. Fremdfinanzierung 60%

