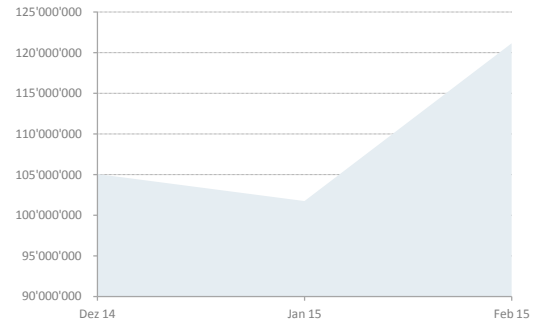


28.02.2015 | BEVO Vorsorgestiftung

Wertentwicklung Gesamtvermögen

Marktwert in Schweizer Franken

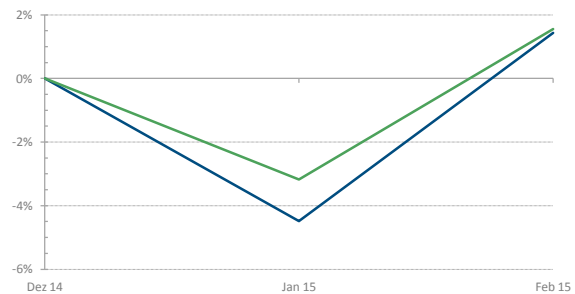
	laufendes Jahr 31.12.2014 - 28.2.2015	historisch ab 31.12.2014
Ausgangswert:	105'047'739	105'047'739
Kapitaleinlagen:	19'581'982	19'581'982
Kapitalrückzug:	-5'405'910	-5'405'910
Wertveränderung:	1'909'871	1'909'871
Endwert:	121'133'681	121'133'681



Performance Gesamtvermögen

— BEVO — Benchmark

	BEVO	Benchmark	relativ
seit Jahresbeginn:	1.43%	1.55%	-0.12%
letzter Monat:	6.20%	4.89%	1.31%
letztes Quartal:	1.43%	1.55%	-0.12%
letztes Jahr ¹ :	12.70%	12.60%	0.10%

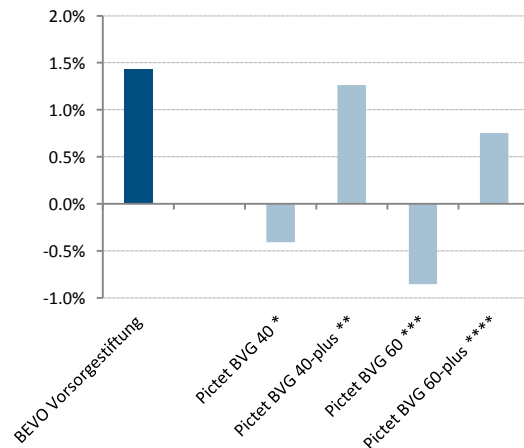


¹ gemäss IC-Bericht der B+B Vorsorge AG vom 31.12.2014

BVG-Universum

Performance in CHF seit Jahresbeginn

Index	Performance YTD
BEVO Vorsorgestiftung	1.43%
Pictet BVG 40 *	-0.41%
Pictet BVG 40-plus **	1.26%
Pictet BVG 60 ***	-0.85%
Pictet BVG 60-plus ****	0.75%



* Aktien 40%; keine Immobilien und Alternativen Anlagen
 ** Aktien 30%; Immobilien 10%, Alternativen Anlagen 10%
 *** Aktien 60%; keine Immobilien und Alternativen Anlagen
 **** Aktien 45%; Immobilien 10%, Alternativen Anlagen 15%

Anlagestruktur Gesamtvermögen und Bandbreiten

Anlagekategorie	Strategie	BEVO	Bandbreiten	Status	WHG	Index	Performance YTD	
							Index	BEVO
Liquidität	5.0%	13.7%	0 - 25%	OK	CHF	Citigroup CHF 3 M	-0.07%	
Obligationen CHF	19.0%	7.5%	0 - 30%	OK	CHF	SBI AAA-BBB TR	1.59%	1.29%
Obligationen FW ¹	8.0%	9.6%	0 - 12%	OK	FW	Citigroup WGBI custom	-6.39%	-6.53%
Aktien Schweiz/FL	20.0%	18.9%	15 - 30%	OK	CHF	SPI TR	0.73%	0.68%
Aktien Ausland	25.0%	29.1%	10 - 30%	OK	FW	MSCI World Dev. NR	-0.82%	0.60%
Aktien Emerging Mkts.	3.0%	1.4%	0 - 5%	OK	FW	MSCI EM NR	-1.04%	0.34%
Immobilien Schweiz	20.0%	19.8%	5 - 30%	OK	CHF	SWX Immofonds TR	8.51%	8.93%
Total	100.0%	100.0%					1.55%	1.43%

¹ Performancemessung inkl. Fremdwährungsabsicherung

Begrenzung Gesamtkategorien

Bezeichnung	Strategie	BEVO	Bandbreiten	Status	Einzelbegrenzungen Details
Auslandschuldner	27.0%	17.1%	15 - 42%	OK	Max. Durationabweichung +/- 30% Index
Fremdwährungen	36.0%	40.8%	15 - 47%	OK	Minimal-Rating BBB- resp. Baa3
Aktien	48.0%	49.4%	25 - 60%	OK	Max. 3% der Börsenkapitalisierung
Aktien und Immobilien	68.0%	69.2%	30 - 80%	OK	Max. Fremdfinanzierung 60%

