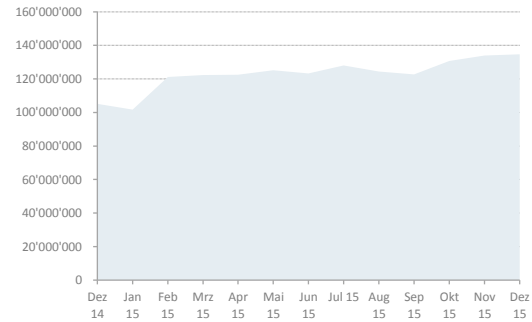


31.12.2015 | BEVO Vorsorgestiftung

Wertentwicklung Gesamtvermögen

Marktwert in Schweizer Franken

	laufendes Jahr 31.12.2014 - 31.12.2015	historisch ab 31.12.2014
Ausgangswert:	105'047'739	105'047'739
Kapitaleinlagen:	58'229'747	58'229'747
Kapitalrückzug:	-37'250'834	-37'250'834
Wertveränderung:	8'673'481	8'673'481
Endwert:	134'700'132	134'700'132

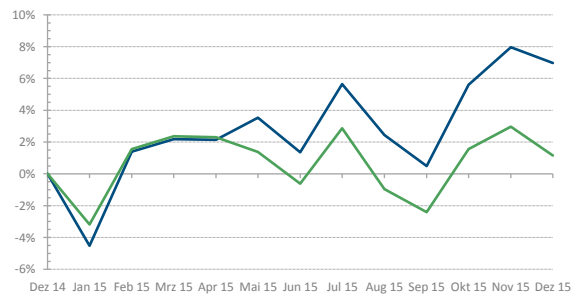


Performance Gesamtvermögen

— BEVO — Benchmark

	BEVO	Benchmark	relativ
seit Jahresbeginn:	6.99%	1.15%	5.84%
letzter Monat:	-0.92%	-1.76%	0.84%
letzte 3 Monate	6.46%	3.64%	2.81%
letztes Jahr ¹ :	12.70%	12.60%	0.10%

¹ gemäss IC-Bericht der B+B Vorsorge AG vom 31.12.2014

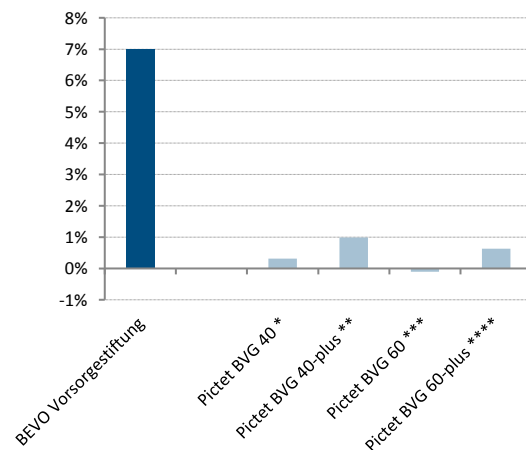


BVG-Universum

Performance in CHF seit Jahresbeginn

Index	Performance YTD
BEVO Vorsorgestiftung	6.99%
Pictet BVG 40 *	0.31%
Pictet BVG 40-plus **	0.98%
Pictet BVG 60 ***	-0.11%
Pictet BVG 60-plus ****	0.63%

- * Aktien 40%; keine Immobilien und Alternativen Anlagen
- ** Aktien 30%; Immobilien 10%, Alternativen Anlagen 10%
- *** Aktien 60%; keine Immobilien und Alternativen Anlagen
- **** Aktien 45%; Immobilien 10%, Alternativen Anlagen 15%



31.12.2015 | BEVO Vorsorgestiftung

Anlagestruktur Gesamtvermögen und Bandbreiten

Anlagekategorie	Strategie	BEVO	Bandbreiten	Status	WHG	Index	Performance YTD	
							Index	BEVO
Liquidität	5.0%	9.6%	0 - 25%	OK	CHF	Citigroup CHF 3 M	-0.90%	
Obligationen CHF	19.0%	8.0%	0 - 30%	OK	CHF	SBI AAA-BBB TR	1.77%	1.31%
Obligationen FW ¹	8.0%	11.0%	0 - 12%	OK	FW	Citigroup WGBI custom	-4.35%	-5.41%
Aktien Schweiz/FL	18.0%	24.9%	15 - 30%	OK	CHF	SPI TR	2.68%	28.46%
Aktien Ausland	23.0%	27.7%	10 - 30%	OK	FW	MSCI World Dev. NR	-0.13%	1.56%
Aktien Emerging Mkts.	3.0%	0.0%	0 - 5%	OK	FW	MSCI EM NR	-14.28%	-6.56%
Private Equity ²	4.0%	0.7%	0 - 5%	OK	FW	LPX 50 Index	-0.39%	-14.67%
Immobilien Schweiz	20.0%	18.0%	5 - 30%	OK	CHF	SXI Immofonds TR	4.17%	5.89%
Total	100.0%	100.0%					1.15%	6.99%

¹ Performancemessung inkl. Fremdwährungsabsicherung

² Benchmarkwechsel ab 01.09.2015: neu mit 4% Private Equity zulasten der Aktien (je -2% Aktien Schweiz und Ausland)

Deutliche Minusperformance der Private Equity Anlage wegen sofortiger Gebührenbelastung auf Basis Gesamtengagement

Begrenzung Gesamtkategorien

Bezeichnung	Strategie	BEVO	Bandbreiten	Status	Einzelbegrenzungen Details
Auslandschuldner	27.0%	19.0%	15 - 42%	OK	Max. Durationabweichung +/- 30% Index
Fremdwährungen	34.0%	42.1%	15 - 47%	OK	
Aktien	44.0%	52.6%	25 - 60%	OK	Max. 3% der Börsenkapitalisierung
Aktien und Immobilien	68.0%	70.6%	30 - 80%	OK	Max. Fremdfinanzierung 60%

